

RILIS SURVEI POLTRACKING INDONESIA

PETA SUARA PILPRES DI PROVINSI PENENTU: SIAPA PEMENANG DI JAWA TIMUR ?

Periode Survei Tatap Muka 25 - 31 Januari 2024





PENDAHULUAN

- ❑ Provinsi Jawa Timur menjadi salah satu provinsi lumbung suara pada Pemilu langsung sejak 2004. Sekitar lebih 15% DPT (Daftar Pemilih Tetap) nasional berada di provinsi paling timur Pulau Jawa ini. Pada pemilu 2024, Jawa Timur menjadi wilayah sorotan dan perebutan kandidat dalam mendulang suara. Hal tersebut disebabkan beberapa faktor.
- ❑ Pertama, Jawa Timur menjadi daerah yang sangat kompetitif bagi para kandidat calon presiden-wakil presiden menuju 2024 ini. Tidak ada kandidat yang unggul secara mutlak pada peta elektoral di provinsi ini sehingga setiap kandidat melihat peluang menggaet banyak suara.
- ❑ Kedua, kultur masyarakatnya yang sangat dekat dengan organisasi Islam Nahdlatul Ulama menjadikan Jawa Timur perlu pendekatan khusus oleh kandidat agar mampu memenangkan hati para pemilih.
- ❑ Beberapa faktor tersebut menjadikan survei ini menjadi penting untuk mengukur kekuatan elektoral masing-masing kandidat di Jawa Timur. Apalagi telah memasuki masa pekan-pekan terakhir kampanye.
- ❑ Survei ini memotret sejauh mana efektivitas pergerakan kandidat termasuk partai politik sehingga mampu dikonversi menjadi tingkat keterpilihan (elektabilitas).

1. Mengukur Elektabilitas Pasangan Calon Presiden – Calon Wakil Presiden
2. Mengukur Peta Sebaran (Crosstab) Elektabilitas Pasangan Calon Presiden – Calon Wakil Presiden
3. Mengukur Elektabilitas Partai Politik





POPULASI SURVEI

Warga Jawa Timur yang sudah memiliki hak pilih (berusia ≥ 17 tahun/sudah menikah)



METODE SAMPEL

Menggunakan metode *multistage random sampling*



JUMLAH SAMPEL

Dari 8000 Responden, (*margin of error* +/- 1.1% pada tingkat kepercayaan 95%)



METODE & WAKTU

WAWANCARA TATAP MUKA langsung dengan responden terpilih pada tanggal **25 – 31 Januari 2024**



SURVEYOR

Minimal mahasiswa yang sudah mendapatkan pelatihan survei dari tim pusat



VALIDASI DATA

Membandingkan data demografi hasil survei dengan data sensus Badan Pusat Statistik Tahun 2020

DAPIL	Jatim I	Jatim II	Jatim III	Jatim IV	Jatim V	Jatim VI	Jatim VII	Jatim VIII	Jatim IX	Jatim X	Jatim XI	TOTAL
JML. RESPONDEN	520	660	950	690	470	790	1000	910	540	520	950	8000

- ❑ Survei dilakukan di 11 Dapil (Daerah Pemilihan) DPR RI di Provinsi Jawa Timur
- ❑ Jumlah responden pada survei Provinsi Jawa Timur merupakan agregat dari seluruh survei dapil sejumlah 8000 responden.
- ❑ Pengambilan sampel pada setiap dapil memperhatikan keterwakilan seluruh kecamatan yang ada di dapil tersebut dengan tetap mempertimbangkan proporsi DPT di setiap kabupaten/kota

Stratifikasi: Populasi pemilih dikelompokkan berdasarkan kabupaten/kota. Selanjutnya sampel dipilih secara berjenjang di masing-masing strata (kabupaten/kota).

1

Primary Sampling Unit (PSU) pada survei ini adalah tingkat desa/kelurahan secara proporsional di seluruh provinsi yang dipilih secara acak. Jumlah responden pada masing-masing PSU adalah 10 responden.

Dari masing-masing RT terpilih, dipilih secara random dua KK.

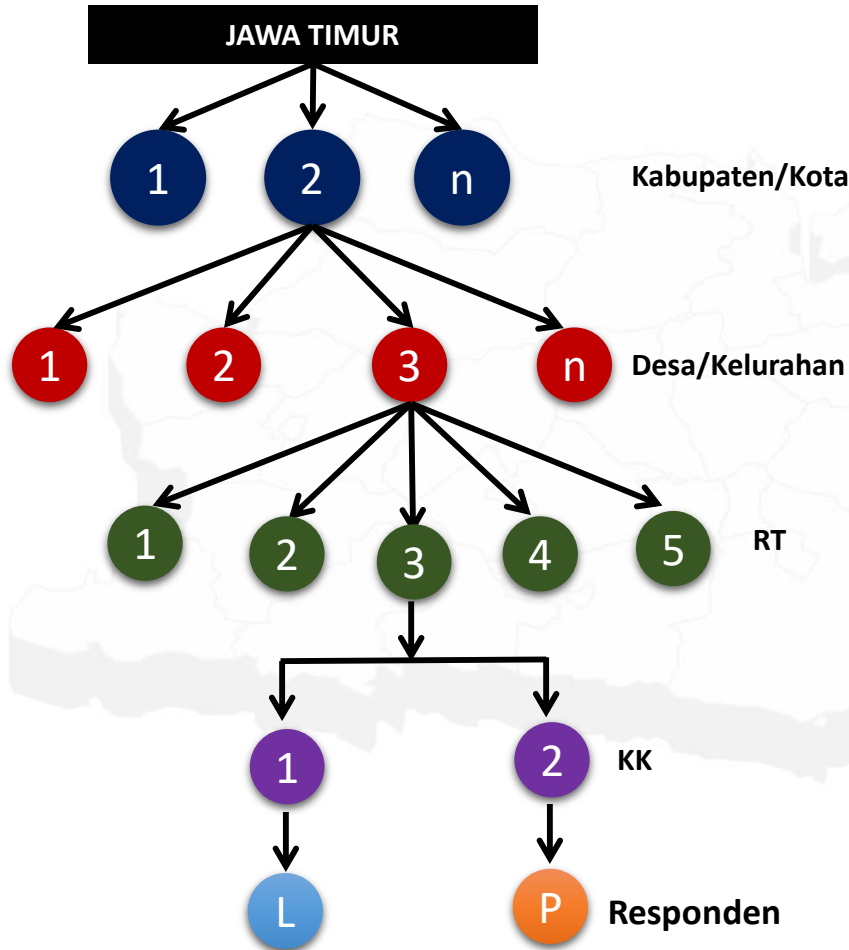
3

2

Dari masing-masing kelurahan/desa terpilih, didaftarkan populasi RT yang ada untuk dipilih lima RT secara acak (lima RT dari setiap kelurahan/desa terpilih).

Di setiap KK terpilih, didaftarkan anggota keluarga yang sudah memiliki hak pilih. Kemudian dipilih secara random satu orang laki-laki/perempuan yang akan diwawancarai.

4



- ❑ Populasi pemilih Provinsi dikelompokkan menurut Kabupaten/kota (stratifikasi).
- ❑ Desa/kelurahan di setiap Kabupaten/kota dipilih secara acak dan proporsional.
- ❑ Di masing-masing desa/kelurahan terpilih, dipilih lima RT secara acak
- ❑ Di masing-masing RT terpilih, dipilih dua KK secara acak.
- ❑ Di KK terpilih, dipilih secara acak satu orang yang punya hak pilih laki-laki (kuesioner ganjil) / perempuan (kuesioner genap)

1 **Spotcheck Lapangan**

Sebanyak 20 persen dari total sampel didatangi dan diwawancarai kembali untuk memastikan kebenaran data.

Callback & Verifikasi Data 2

Seluruh data yang masuk (100%) dikontak kembali lewat telepon guna keperluan konfirmasi dan diverifikasi melalui kebenaran bukti wawancara (foto) dan *geolocation*.

4 **Proses Input Data**

Sebanyak 100 persen input data hasil wawancara ke data center diverifikasi. Dalam *quality control* tidak ditemukan kesalahan berarti.

Real-time Entry 3

3.a) *Input* data melalui teknologi aplikasi secara *real-time* oleh surveyor.

3.b) *Input* data hasil verifikasi telepon melalui desktop oleh tim verifikator yang sudah terlatih.

Quality control terhadap hasil survei dilakukan melalui cara-cara berikut :



VALIDASI SAMPEL

VALIDASI SAMPEL PERBANDINGAN POPULASI & SAMPEL

KATEGORI	POPULASI	SAMPEL	KATEGORI	POPULASI	SAMPEL
Gender			Wilayah		
Laki – laki	49.9%	50.0%	Mojokerto	2.7%	2.8%
Perempuan	50.1%	50.0%	Lumajang	2.7%	2.6%
Agama			Bangkalan	2.6%	2.6%
Islam	97.2%	96.9%	Sampang	2.4%	2.4%
Protestan/Katolik	2.3%	2.7%	Ponorogo	2.4%	2.4%
Lainnya	0.5%	0.4%	Ngawi	2.2%	2.3%
Wilayah			Pamekasan	2.2%	2.1%
Kota Surabaya	7.1%	7.1%	Kota Malang	2.1%	2.1%
Malang	6.5%	6.5%	Bondowoso	1.9%	1.9%
Jember	6.3%	6.3%	Trenggalek	1.9%	1.9%
Sidoarjo	4.7%	4.6%	Madiun	1.8%	1.9%
Banyuwangi	4.3%	4.3%	Magetan	1.7%	1.8%
Kediri	4.0%	4.0%	Situbondo	1.6%	1.6%
Pasuruan	3.9%	3.9%	Pacitan	1.5%	1.5%
Lamongan	3.3%	3.4%	Kota Kediri	0.8%	0.8%
Bojonegoro	3.3%	3.3%	Kota Probolinggo	0.6%	0.5%
Jombang	3.2%	3.3%	Kota Batu	0.5%	0.4%
Gresik	3.1%	3.1%	Kota Pasuruan	0.5%	0.4%
Blitar	3.0%	3.0%	Kota Madiun	0.5%	0.4%
Tuban	3.0%	3.0%	Kota Blitar	0.4%	0.3%
Probolinggo	2.8%	2.8%	Kota Mojokerto	0.3%	0.3%
Sumenep	2.8%	2.8%			
Tulungagung	2.7%	2.8%			
Nganjuk	2.7%	2.8%			



ELEKTABILITAS PASANGAN CALON PRESIDEN – WAKIL PRESIDEN



[SIMULASI SURAT SUARA]

Jika Pilpres dilaksanakan hari ini, siapa yang akan Bapak/Ibu/Saudara pilih di antara pasangan calon presiden – wakil presiden berikut?

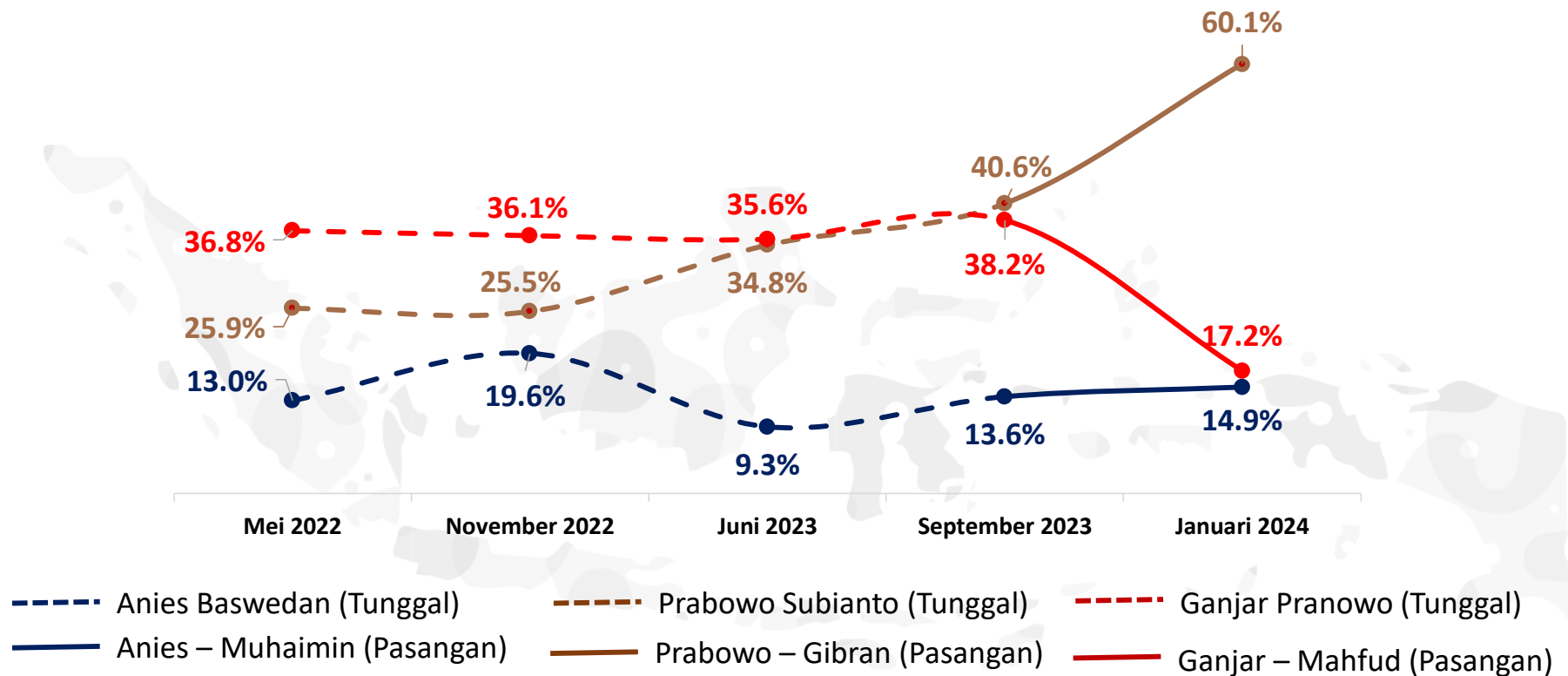


Dalam simulasi surat suara 3 nama Calon Presiden dan Wakil Presiden, Prabowo Subianto – Gibran Rakabuming Raka memperoleh angka elektabilitas (60.1%), diikuti Ganjar Pranowo – Mahfud MD (17.2%), dan Anies Baswedan – Muhaimin Iskandar (14.9%).

TREN ELEKTABILITAS PASANGAN CALON PRESIDEN – WAKIL PRESIDEN

Periode Survei Mei 2022 s.d. Januari 2024

14



Tren elektabilitas 3 pasangan capres - cawapres terbaru. Anies Baswedan – Muhaimin Iskandar relatif stabil dengan sedikit kenaikan. Prabowo Subianto – Gibran Rakabuming cenderung mengalami kenaikan. Sementara Ganjar Pranowo – Mahfud MD mengalami penurunan.

PETA SEBARAN PASANGAN CAPRES-CAWAPRES BERDASARKAN WILAYAH

TEMUAN SURVEI JAWA TIMUR [8000 RESPONDEN]

PERIODE 25 - 31 JANUARI 2024

PETA SEBARAN PASANGAN CALON PRESIDEN-WAKIL PRESIDEN

Berdasarkan Wilayah Aglomerasi – Kultural

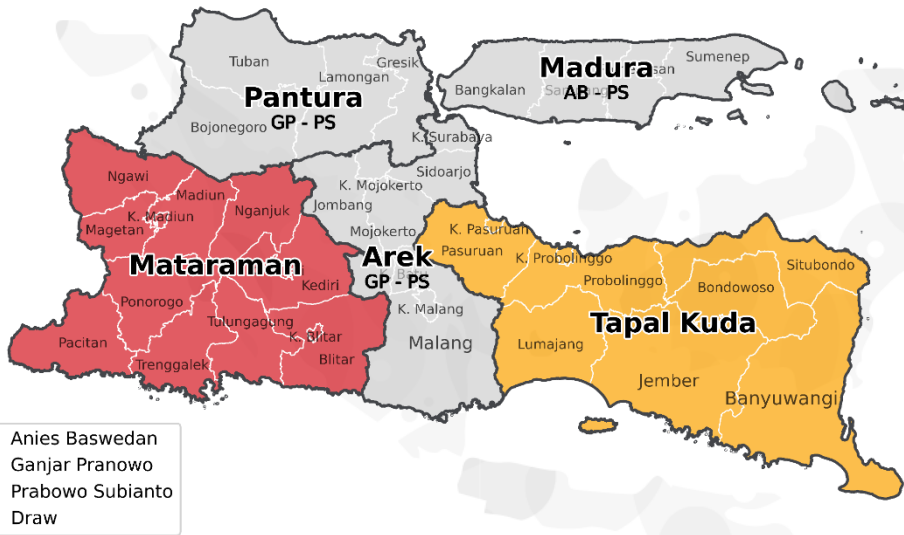
Wilayah Aglomerasi - Kultural	Kabupaten/Kota	Proporsi Sampel	Anies Baswedan – Muhaimin Iskandar	Prabowo Subianto – Gibran Rakabuming Raka	Ganjar Pranowo – Mahfud MD	TT/TJ
Berdasarkan Wilayah Aglomerasi - Kultural						
Arek	Jombang, Malang, Kota Malang, Mojokerto, Kota Mojokerto, Sidoarjo, Kota Surabaya, Kota Batu	27.1%	15.8%	56.3%	22.5%	5.4%
Mataraman	Blitar, Kota Blitar, Kediri, Kota Kediri, Madiun, Kota Madiun, Magetan, Nganjuk, Ngawi, Pacitan, Ponorogo, Trenggalek, Tulungagung	25.9%	7.6%	60.3%	23.6%	8.5%
Tapal Kuda	Banyuwangi, Bondowoso, Jember, Lumajang, Pasuruan, Kota Pasuruan, Probolinggo, Kota Probolinggo, Situbondo	24.3%	15.3%	64.8%	12.2%	7.7%
Pantura	Bojonegoro, Gresik, Lamongan, Tuban	12.8%	11.0%	67.6%	12.3%	9.1%
Madura	Bangkalan, Pamekasan, Sampang, Sumenep	9.9%	34.0%	46.0%	12.1%	7.9%

Peta sebaran ini menggambarkan kekuatan Elektabilitas Pasangan Calon Presiden-Wakil Presiden berdasarkan Wilayah Aglomerasi - Kultural. Pemilih di wilayah Arek, Mataraman, Tapal Kuda, Pantura cenderung kepada Prabowo Subianto – Gibran Rakabuming Raka. Sementara pemilih Madura kompetitif antara Anies Baswedan – Muhaimin Iskandar dan Prabowo Subianto – Gibran Rakabuming Raka.

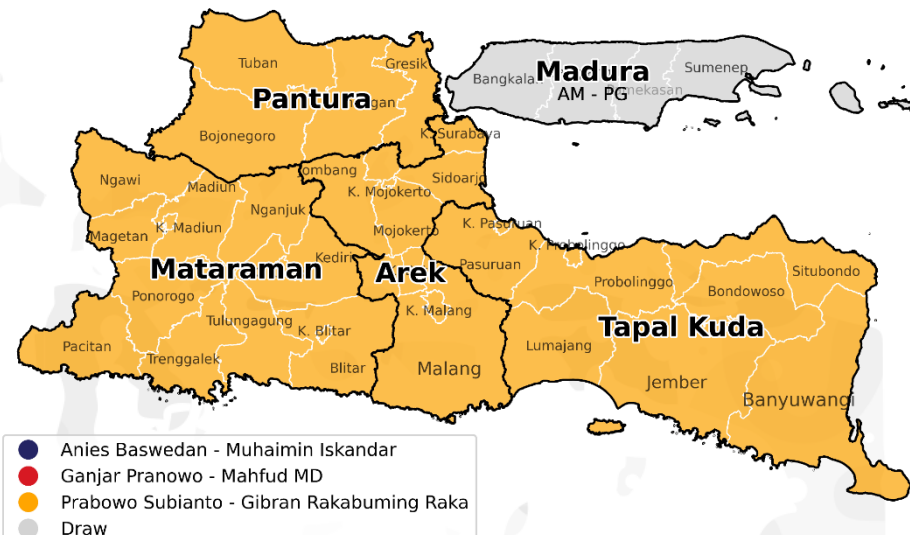
**)Margin of Error (MoE) membesar lebih dari 3x MoE survei atau bahkan lebih besar lagi, karena sampel yang terbagi semakin keca yang tersaji adalah data indikatif.*

PETA SEBARAN PASANGAN CALON PRESIDEN-WAKIL PRESIDEN

Berdasarkan Wilayah Aglomerasi – Kultural



SEPTEMBER 2023

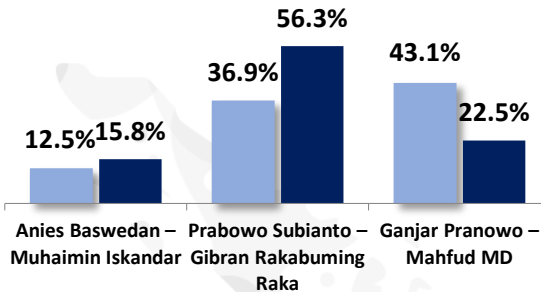


JANUARI 2024

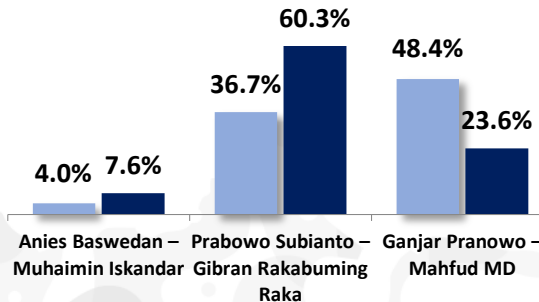
TREN ELEKTABILITAS PASANGAN CALON PRESIDEN – WAKIL PRESIDEN

Periode Survei September 2023 s.d. Januari 2024

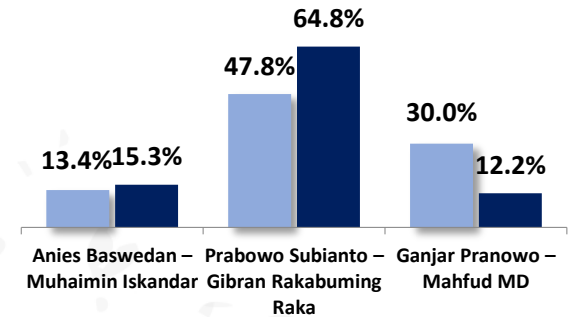
AREK



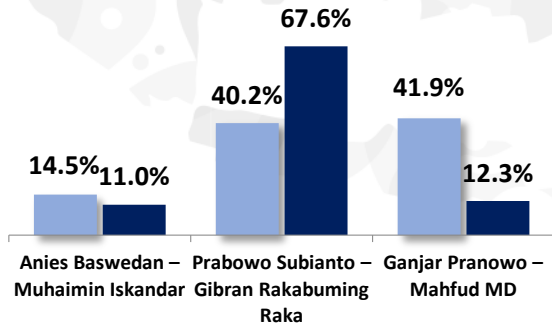
MATARAMAN



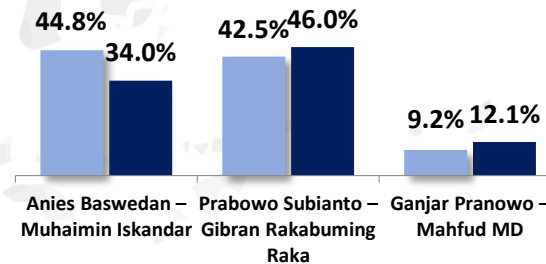
TAPAL KUDA



PANTURA



MADURA



September 2023

Januari 2024

*September 2023 Simulasi Tunggal

*Januari 2024 Simulasi Berpasangan

PETA SEBARAN PASANGAN CALON PRESIDEN-WAKIL PRESIDEN

Berdasarkan Daerah Pemilihan DPR RI

19

Dapil	Kabupaten/Kota	Proporsi Sampel	Anies Baswedan – Muhaimin Iskandar	Prabowo Subianto – Gibran Rakabuming Raka	Ganjar Pranowo – Mahfud MD	TT/TJ
Berdasarkan Kab/Kota						
Jawa Timur I	Sidoarjo, Kota Surabaya	11.7%	15.4%	58.1%	20.4%	6.1%
Jawa Timur II	Pasuruan, Kota Pasuruan, Probolinggo, Kota Probolinggo	7.6%	14.1%	68.9%	10.5%	6.5%
Jawa Timur III	Banyuwangi, Bondowoso, Situbondo	7.8%	17.5%	60.1%	13.2%	9.2%
Jawa Timur IV	Lumajang, Jember	8.9%	14.2%	65.0%	13.1%	7.7%
Jawa Timur V	Malang, Kota Batu, Kota Malang	9.0%	14.0%	62.3%	16.9%	6.8%
Jawa Timur VI	Blitar, Kediri, Tulungagung, Kota Blitar, Kota Kediri	10.9%	6.7%	53.7%	28.6%	11.0%
Jawa Timur VII	Magetan, Ngawi, Pacitan, Ponorogo, Trenggalek	9.9%	8.2%	63.2%	21.5%	7.1%
Jawa Timur VIII	Jombang, Madiun, Mojokerto, Nganjuk, Kota Madiun, Kota Mojokerto	11.5%	13.2%	56.8%	24.6%	5.4%
Jawa Timur IX	Bojonegoro, Tuban	6.3%	10.6%	67.6%	12.2%	9.6%
Jawa Timur X	Gresik, Lamongan	6.5%	11.9%	66.3%	12.8%	9.0%
Jawa Timur XI	Bangkalan, Pamekasan, Sampang, Sumenep	9.9%	34.0%	46.0%	12.1%	7.9%

Peta sebaran ini menggambarkan peta persebaran kekuatan Elektabilitas Pasangan Calon Presiden-Wakil Presiden berdasarkan Dapil DPR RI. Pemilih di Dapil I hingga Dapil XI cenderung kepada Prabowo Subianto – Gibran Rakabuming Raka.

**)Margin of Error (MoE) membesar lebih dari 3x MoE survei atau bahkan lebih besar lagi, karena sampel yang terbagi semakin keca yang tersaji adalah data indikatif.*

PETA SEBARAN PASANGAN CALON PRESIDEN-WAKIL PRESIDEN

Berdasarkan Kabupaten/Kota (1)

20

Kabupaten/ Kota	Proporsi Sampel	Anies Baswedan – Muhaimin Iskandar	Prabowo Subianto – Gibran Rakabuming Raka	Ganjar Pranowo – Mahfud MD	TT/TJ
Berdasarkan Kab/Kota					
Kota Surabaya	7.1%	14.7%	55.6%	22.9%	6.8%
Malang	6.5%	15.2%	62.6%	15.2%	7.0%
Jember	6.3%	13.3%	64.4%	13.9%	8.4%
Sidoarjo	4.6%	16.4%	61.7%	16.7%	5.2%
Banyuwangi	4.3%	13.4%	61.7%	16.9%	8.0%
Kediri	4.0%	10.1%	52.8%	22.4%	14.7%
Pasuruan	3.9%	16.0%	67.0%	11.9%	5.1%
Lamongan	3.4%	11.4%	64.6%	16.2%	7.8%
Bojonegoro	3.3%	11.0%	63.6%	13.6%	11.8%
Jombang	3.3%	20.1%	48.9%	25.8%	5.2%
Gresik	3.1%	18.1%	52.4%	12.9%	16.6%
Blitar	3.0%	12.5%	48.8%	27.9%	10.8%
Tuban	3.0%	13.8%	60.4%	15.0%	10.8%
Probolinggo	2.8%	11.6%	66.1%	10.3%	12.0%
Sumenep	2.8%	24.6%	49.1%	15.2%	11.1%
Tulungagung	2.8%	11.7%	47.0%	33.3%	8.0%
Nganjuk	2.8%	10.3%	63.8%	16.5%	9.4%
Mojokerto	2.8%	12.1%	50.9%	35.7%	1.3%
Lumajang	2.6%	18.3%	60.1%	13.0%	8.6%
Bangkalan	2.6%	19.7%	52.4%	21.2%	6.7%
Sampang	2.4%	60.4%	22.6%	10.2%	6.8%
Ponorogo	2.4%	13.0%	59.9%	18.8%	8.3%

**)Margin of Error (MoE) membesar lebih dari 3x MoE survei atau bahkan lebih besar lagi, karena sampel yang terbagi semakin keca yang tersaji adalah data indikatif.*

PETA SEBARAN PASANGAN CALON PRESIDEN-WAKIL PRESIDEN

Berdasarkan Kabupaten/Kota (2)

Kabupaten/ Kota	Proporsi Sampel	Anies Baswedan – Muhaimin Iskandar	Prabowo Subianto – Gibran Rakabuming Raka	Ganjar Pranowo – Mahfud MD	TT/TJ
Berdasarkan Kab/Kota					
Ngawi	2.3%	11.6%	50.4%	34.1%	3.9%
Pamekasan	2.1%	35.1%	49.2%	10.4%	5.3%
Kota Malang	2.1%	11.8%	66.3%	15.4%	6.5%
Bondowoso	1.9%	17.8%	60.1%	13.6%	8.5%
Trenggalek	1.9%	11.8%	65.8%	13.8%	8.6%
Madiun	1.9%	13.6%	60.8%	20.4%	5.2%
Magetan	1.8%	12.5%	63.2%	21.5%	2.8%
Situbondo	1.6%	27.3%	50.8%	10.2%	11.7%
Pacitan	1.5%	14.9%	57.0%	14.1%	14.0%
Kota Kediri	0.8%	14.1%	35.9%	42.2%	7.8%
Kota Probolinggo	0.5%	41.7%	31.3%	22.9%	4.1%
Kota Batu	0.4%	10.0%	37.5%	42.5%	10.0%
Kota Pasuruan	0.4%	12.5%	62.5%	12.5%	12.5%
Kota Madiun	0.4%	11.0%	27.5%	44.5%	17.0%
Kota Blitar	0.3%	11.3%	40.6%	45.9%	2.2%
Kota Mojokerto	0.3%	22.6%	54.8%	19.3%	3.3%

Peta sebaran ini menggambarkan peta persebaran kekuatan Elektabilitas Pasangan Calon Presiden-Wakil Presiden berdasarkan Kabupaten/Kota. Dari total 38 kabupaten/kota, pemilih di 32 kabupaten/kota cenderung kepada Prabowo Subianto – Gibran Rakabuming Raka, pemilih di 4 kabupaten/kota cenderung kepada Ganjar Pranowo – Mahfud MD, dan pemilih di 2 kabupaten/kota cenderung kepada Anies Baswedan – Muhaimin Iskandar.

**)Margin of Error (MoE) membesar lebih dari 3x MoE survei atau bahkan lebih besar lagi, karena sampel yang terbagi semakin keca yang tersaji adalah data indikatif.*

PETA SEBARAN PASANGAN CALON PRESIDEN-WAKIL PRESIDEN

Berdasarkan Kabupaten/Kota





PETA SEBARAN PASANGAN CAPRES-CAWAPRES BERDASARKAN DEMOGRAFI

PETA SEBARAN PASANGAN CALON PRESIDEN-WAKIL PRESIDEN

Berdasarkan Gender, Agama, dan Pendidikan

Pilihan	Proporsi Sampel	Anies Baswedan – Muhaimin Iskandar	Prabowo Subianto – Gibran Rakabuming Raka	Ganjar Pranowo – Mahfud MD	TT/TJ
Berdasarkan Gender					
Laki-laki	50.0%	14.4%	60.1%	17.9%	7.6%
Perempuan	50.0%	15.5%	60.2%	16.4%	7.9%
Berdasarkan Agama					
Islam	96.9%	14.8%	60.4%	17.1%	7.7%
Protestan & Katolik	2.7%	21.6%	51.6%	19.5%	7.3%
Lainnya	0.4%	10.7%	64.3%	25.0%	
Berdasarkan Tingkat Pendidikan					
< SD	5.9%	18.6%	54.7%	18.9%	7.8%
SD	25.7%	15.0%	59.7%	17.7%	7.6%
SMP	20.6%	12.8%	62.5%	17.8%	6.9%
SMA	39.4%	14.6%	61.8%	15.9%	7.7%
Diploma	1.5%	13.7%	54.9%	19.6%	11.8%
>= S-1	6.0%	20.1%	50.1%	19.1%	10.7%
TT/TJ	0.9%	21.2%	56.1%	13.6%	9.1%

Peta sebaran ini menggambarkan kekuatan Elektabilitas Pasangan Calon Presiden-Wakil Presiden berdasarkan Gender, Agama dan Pendidikan. Pemilih laki-laki dan perempuan cenderung kepada Prabowo Subianto – Gibran Rakabuming Raka. Pemilih beragama Islam dan Protestan & Katolik cenderung kepada Prabowo Subianto – Gibran Rakabuming Raka. Pemilih dengan tingkat pendidikan < SD, SD, SMP, SMA, Diploma dan Sarjana cenderung kepada Prabowo Subianto – Gibran Rakabuming Raka.

**)Margin of Error (MoE) membesar lebih dari 3x MoE survei atau bahkan lebih besar lagi, karena sampel yang terbagi semakin keca yang tersaji adalah data indikatif.*

PETA SEBARAN PASANGAN CALON PRESIDEN-WAKIL PRESIDEN

Berdasarkan Suku

25

Suku	Proporsi Sampel	Anies Baswedan – Muhaimin Iskandar	Prabowo Subianto – Gibran Rakabuming Raka	Ganjar Pranowo – Mahfud MD	TT/TJ
Berdasarkan Suku					
Jawa	73.6%	10.8%	62.2%	19.3%	7.7%
Madura	20.4%	27.2%	54.3%	11.0%	7.5%
Lainnya	2.3%	16.0%	62.3%	13.0%	8.7%
TTTJ	3.7%	28.8%	51.0%	11.7%	8.5%

Peta sebaran ini menggambarkan kekuatan Elektabilitas Pasangan Calon Presiden-Wakil Presiden berdasarkan suku. Pemilih suku Jawa dan Madura cenderung kepada Prabowo Subianto – Gibran Rakabuming Raka.

**)Margin of Error (MoE) membesar lebih dari 3x MoE survei atau bahkan lebih besar lagi, karena sampel yang terbagi semakin keca yang tersaji adalah data indikatif.*

PETA SEBARAN PASANGAN CALON PRESIDEN-WAKIL PRESIDEN

Berdasarkan Jenis Pekerjaan

26

Pekerjaan	Proporsi Sampel	Anies Baswedan – Muhaimin Iskandar	Prabowo Subianto – Gibran Rakabuming Raka	Ganjar Pranowo – Mahfud MD	TT/TJ
Berdasarkan Jenis Pekerjaan					
Buruh, Nelayan, Petani, Sopir, Kernet, Kurir, Sedang mencari pekerjaan/menganggur	33.0%	14.2%	60.7%	17.6%	7.5%
Pengajar, Pedagang kecil, PNS, Karyawan swasta, Karyawan BUMN, Pejabat, Pengusaha, Profesional	29.3%	13.8%	59.1%	18.4%	8.7%
Ibu rumah tangga	28.8%	16.0%	60.0%	16.7%	7.3%
Pelajar/Mahasiswa	5.9%	13.6%	66.4%	11.7%	8.3%
Pensiunan/Purnawirawan	0.8%	16.1%	62.5%	17.9%	3.5%
Tidak jawab	2.2%	29.4%	50.3%	15.0%	5.3%

Peta sebaran ini menggambarkan kekuatan Elektabilitas Pasangan Calon Presiden-Wakil Presiden berdasarkan jenis pekerjaan. Pemilih dengan jenis pekerjaan buruh, nelayan, petani, sopir, kernet, kurir, sedang mencari pekerjaan/menganggur, pengajar, pedagang kecil, PNS, karyawan swasta, karyawan BUMN, pejabat, pengusaha, professional, ibu rumah tangga, pelajar/mahasiswa dan pensiunan/purnawirawan cenderung kepada Prabowo Subianto – Gibran Rakabuming Raka.

**)Margin of Error (MoE) membesar lebih dari 3x MoE survei atau bahkan lebih besar lagi, karena sampel yang terbagi semakin keca yang tersaji adalah data indikatif.*

PETA SEBARAN PASANGAN CALON PRESIDEN-WAKIL PRESIDEN Berdasarkan Penghasilan

Penghasilan	Proporsi Sampel	Anies Baswedan – Muhaimin Iskandar	Prabowo Subianto – Gibran Rakabuming Raka	Ganjar Pranowo – Mahfud MD	TT/TJ
Berdasarkan Penghasilan					
<= Rp 1.000.000	33.4%	15.3%	60.3%	17.0%	7.4%
Rp 1.000.001 – Rp 2.000.000	28.2%	14.7%	61.0%	17.2%	7.1%
Rp 2.000.001 – Rp 3.000.000	14.9%	12.8%	59.7%	19.1%	8.4%
Rp 3.000.001 – Rp 5.000.000	6.6%	16.4%	56.6%	19.1%	7.9%
Rp 5.000.001 – Rp. 10.000.000	1.1%	7.8%	58.4%	20.8%	13.0%
>= Rp. 10.000.001	0.3%	12.5%	62.5%	12.5%	12.5%
TT/TJ	15.5%	16.60%	60.3%	14.8%	8.3%

Peta sebaran ini menggambarkan kekuatan Elektabilitas Pasangan Calon Presiden-Wakil Presiden berdasarkan penghasilan. Pemilih dengan penghasilan <= Rp 1.000.000, Rp 1.000.001 – Rp 2.000.000, Rp 2.000.001 – Rp 3.000.000, Rp 3.000.001 – Rp 5.000.000, Rp 5.000.001 – Rp 10.000.000 dan >= Rp 10.000.001 cenderung kepada Prabowo Subianto – Gibran Rakabuming Raka.

**)Margin of Error (MoE) membesar lebih dari 3x MoE survei atau bahkan lebih besar lagi, karena sampel yang terbagi semakin keca yang tersaji adalah data indikatif.*

PETA SEBARAN PASANGAN CALON PRESIDEN-WAKIL PRESIDEN

Berdasarkan Kelompok Usia

Kelompok Usia	Proporsi Sampel	Anies Baswedan – Muhaimin Iskandar	Prabowo Subianto – Gibran Rakabuming Raka	Ganjar Pranowo – Mahfud MD	TT/TJ
Berdasarkan Kelompok Usia					
Generasi Z (≤ 22 Tahun)	7.3%	12.1%	69.2%	11.5%	7.2%
Millenial Muda (22-30 Tahun)	16.7%	16.5%	61.9%	13.5%	8.1%
Millenial Matang (31-40 Tahun)	21.8%	15.7%	58.9%	18.5%	6.9%
Generasi X (41-52 Tahun)	28.1%	14.4%	61.7%	16.6%	7.3%
Baby Boomers (53-71 Tahun)	22.0%	14.3%	56.2%	21.1%	8.4%
Silent Gen (> 71 Tahun)	2.3%	17.0%	51.6%	20.1%	11.3%
TT/TJ	1.8%	17.3%	57.9%	15.0%	9.8%

Peta sebaran ini menggambarkan kekuatan Elektabilitas Pasangan Calon Presiden-Wakil Presiden berdasarkan kelompok usia. Pemilih Generasi Z, Millenial Muda, Milenial Matang, Generasi X, Baby Boomers dan Silent Gen cenderung kepada Prabowo Subianto – Gibran Rakabuming Raka.

**)Margin of Error (MoE) membesar lebih dari 3x MoE survei atau bahkan lebih besar lagi, karena sampel yang terbagi semakin keca yang tersaji adalah data indikatif.*

PETA SEBARAN PASANGAN CALON PRESIDEN-WAKIL PRESIDEN

Berdasarkan Kemantapan Pilihan

29

Kemantapan Pilihan	Proporsi Sampel	Anies Baswedan – Muhaimin Iskandar	Prabowo Subianto – Gibran Rakabuming Raka	Ganjar Pranowo – Mahfud MD	TT/TJ
Berdasarkan Kemantapan Pilihan					
<i>Strong voters</i>	37.8%	15.4%	62.0%	17.4%	5.2%
<i>Swings voters</i>	36.9%	15.0%	59.9%	17.1%	8.0%
<i>Undecided voters</i>	25.3%	14.3%	58.1%	17.1%	10.5%

Peta sebaran ini menggambarkan kekuatan Elektabilitas Pasangan Calon Presiden-Wakil Presiden berdasarkan kemantapan pilihan. Pemilih *strong voters* dan *swing voters* cenderung kepada Prabowo Subianto – Gibran Rakabuming Raka.

*)Margin of Error (MoE) membesar lebih dari 3x MoE survei atau bahkan lebih besar lagi, karena sampel yang terbagi semakin keca yang tersaji adalah data indikatif.

PETA SEBARAN PASANGAN CALON PRESIDEN-WAKIL PRESIDEN

Berdasarkan Tipologi Pemilih

30

Tipologi	Proporsi Sampel	Anies Baswedan – Muhaimin Iskandar	Prabowo Subianto – Gibran Rakabuming Raka	Ganjar Pranowo – Mahfud MD	TT/TJ
Berdasarkan Tipologi					
Rasional	37.4%	13.4%	60.3%	18.6%	7.7%
Psikologis	28.9%	12.8%	63.5%	16.9%	6.8%
Sosiologis	17.2%	21.4%	55.8%	15.7%	7.1%
TTTJ	16.5%	15.8%	58.9%	16.1%	9.2%

Peta sebaran ini menggambarkan kekuatan Elektabilitas Pasangan Calon Presiden-Wakil Presiden berdasarkan tipologi pemilih. Pemilih rasional, psikologis dan sosiologis cenderung kepada Prabowo Subianto – Gibran Rakabuming Raka.

**Margin of Error (MoE) membesar lebih dari 3x MoE survei atau bahkan lebih besar lagi, karena sampel yang terbagi semakin keca yang tersaji adalah data indikatif.*

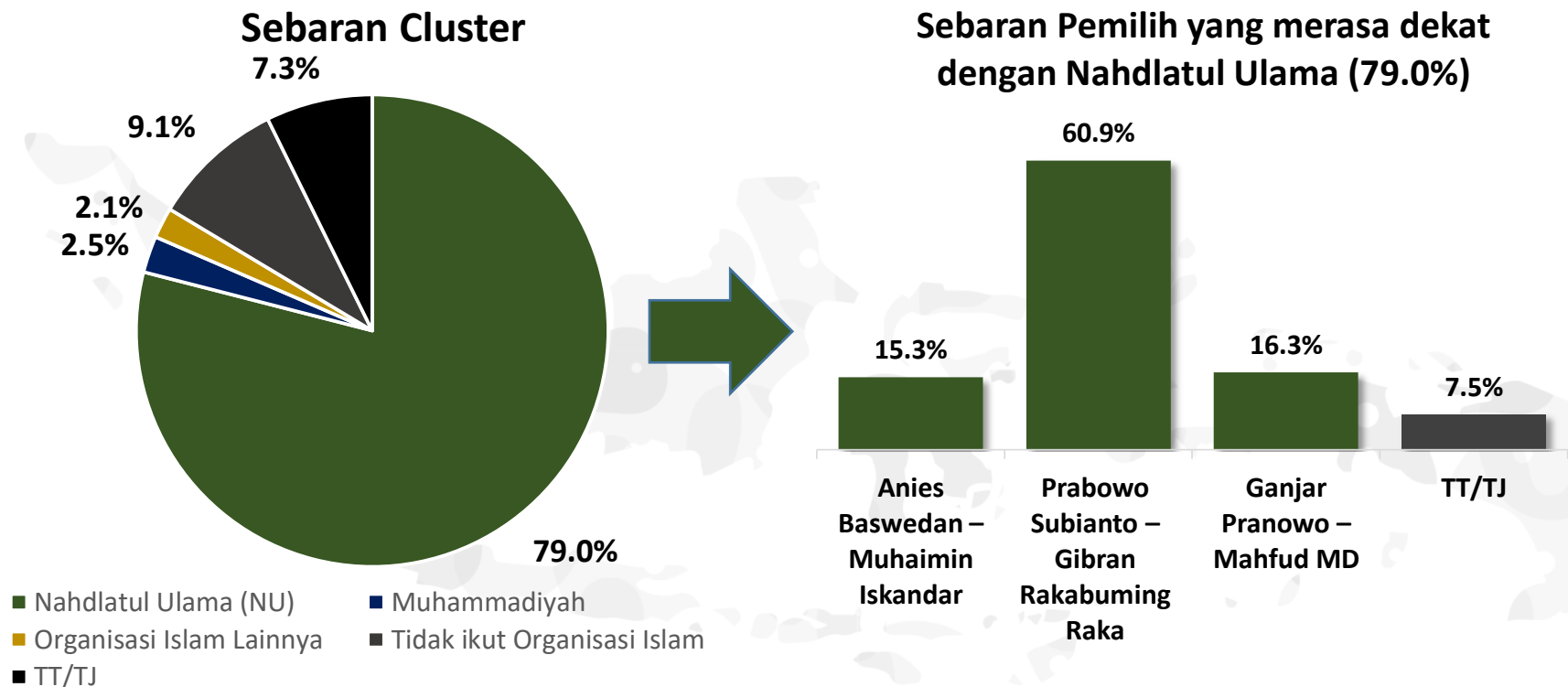
PETA SEBARAN PASANGAN CALON PRESIDEN-WAKIL PRESIDEN Berdasarkan Organisasi Islam

Organisasi Islam	Sebaran Cluster	Anies Baswedan – Muhaimin Iskandar	Prabowo Subianto – Gibran Rakabuming Raka	Ganjar Pranowo – Mahfud MD	TT/TJ
Berdasarkan Organisasi Islam					
Nahdlatul Ulama (NU)	79.0%	15.3%	60.9%	16.3%	7.5%
Muhammadiyah	2.5%	21.4%	55.4%	14.3%	8.9%
Organisasi Islam Lainnya	2.1%	14.9%	53.2%	20.6%	11.3%
Tidak ikut Organisasi Islam	9.1%	9.8%	62.6%	18.5%	9.1%
TT/TJ	7.3%	12.5%	56.0%	23.7%	7.8%

Peta sebaran ini menggambarkan kekuatan Elektabilitas Pasangan Calon Presiden-Wakil Presiden berdasarkan kedekatan dengan organisasi Islam. Pemilih yang merasa dekat dengan NU dan Muhammadiyah cenderung kepada Prabowo Subianto – Gibran Rakabuming Raka.

**)Margin of Error (MoE) membesar lebih dari 3x MoE survei atau bahkan lebih besar lagi, karena sampel yang terbagi semakin keca yang tersaji adalah data indikatif.*

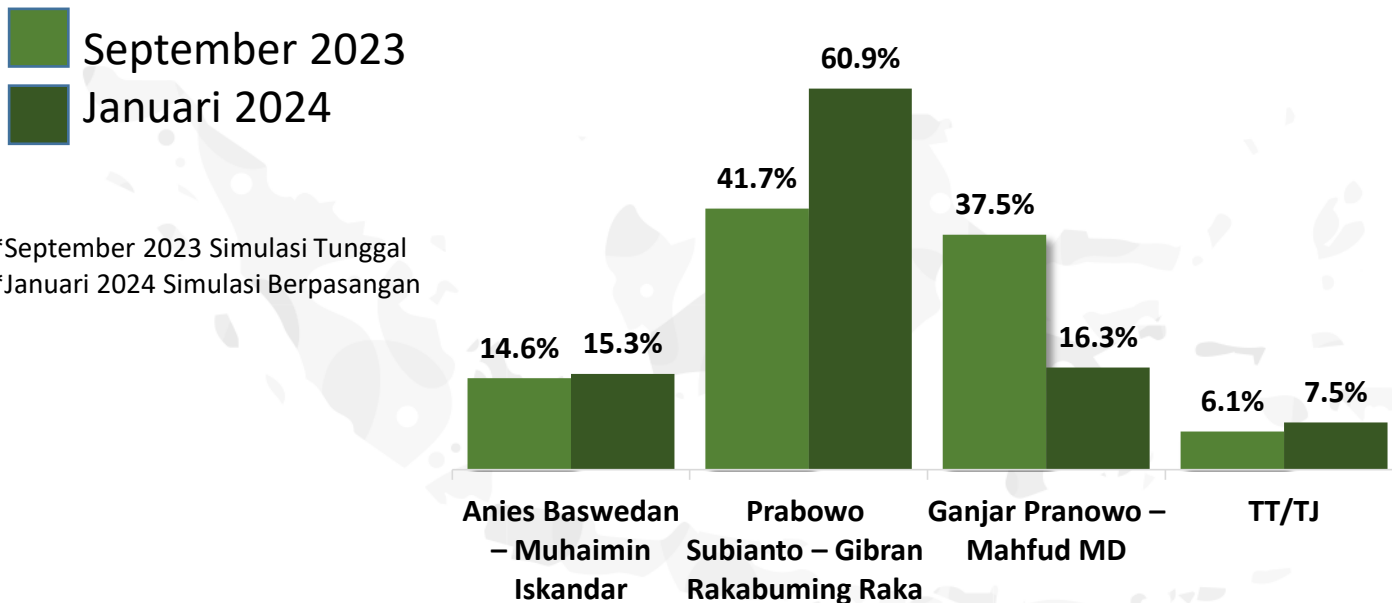
PETA SEBARAN PASANGAN CALON PRESIDEN-WAKIL PRESIDEN Berdasarkan Kedekatan Organisasi Islam Nahdlatul Ulama (NU)



Peta sebaran ini menggambarkan kekuatan Elektabilitas Pasangan Calon Presiden-Wakil Presiden berdasarkan kedekatan dengan organisasi Islam Nahdlatul Ulama. Pemilih yang merasa dekat dengan Nahdlatul Ulama kepada Anies Baswedan – Muhaimin Iskandar (15.3%), Prabowo Subianto – Gibran Rakabuming Raka (60.9%), dan Ganjar Pranowo – Mahfud MD (16.3%).

**)Margin of Error (MoE) membesar lebih dari 3x MoE survei atau bahkan lebih besar lagi, karena sampel yang terbagi semakin keca yang tersaji adalah data indikatif.*

Sebaran Pemilih yang merasa dekat dengan Nahdlatul Ulama



*September 2023 Simulasi Tunggal
*Januari 2024 Simulasi Berpasangan

Ormas	Periode	
	Sep 23	Jan 24
Nahdlatul Ulama (NU)	80.1%	79.0%

Tren pemilih yang merasa dekat dengan Nahdlatul Ulama (NU), kepada Anies Baswedan – Muhaimin Iskandar cenderung stabil dengan kenaikan tipis (**0.7%**). Kepada Prabowo Subianto – Gibran Rakabuming Raka mengalami kenaikan (**19.2%**). Sedangkan kepada Ganjar Pranowo – Mahfud MD mengalami penurunan (**21.7%**).



ELEKTABILITAS PARTAI POLITIK

POLTRACKING
Indonesia

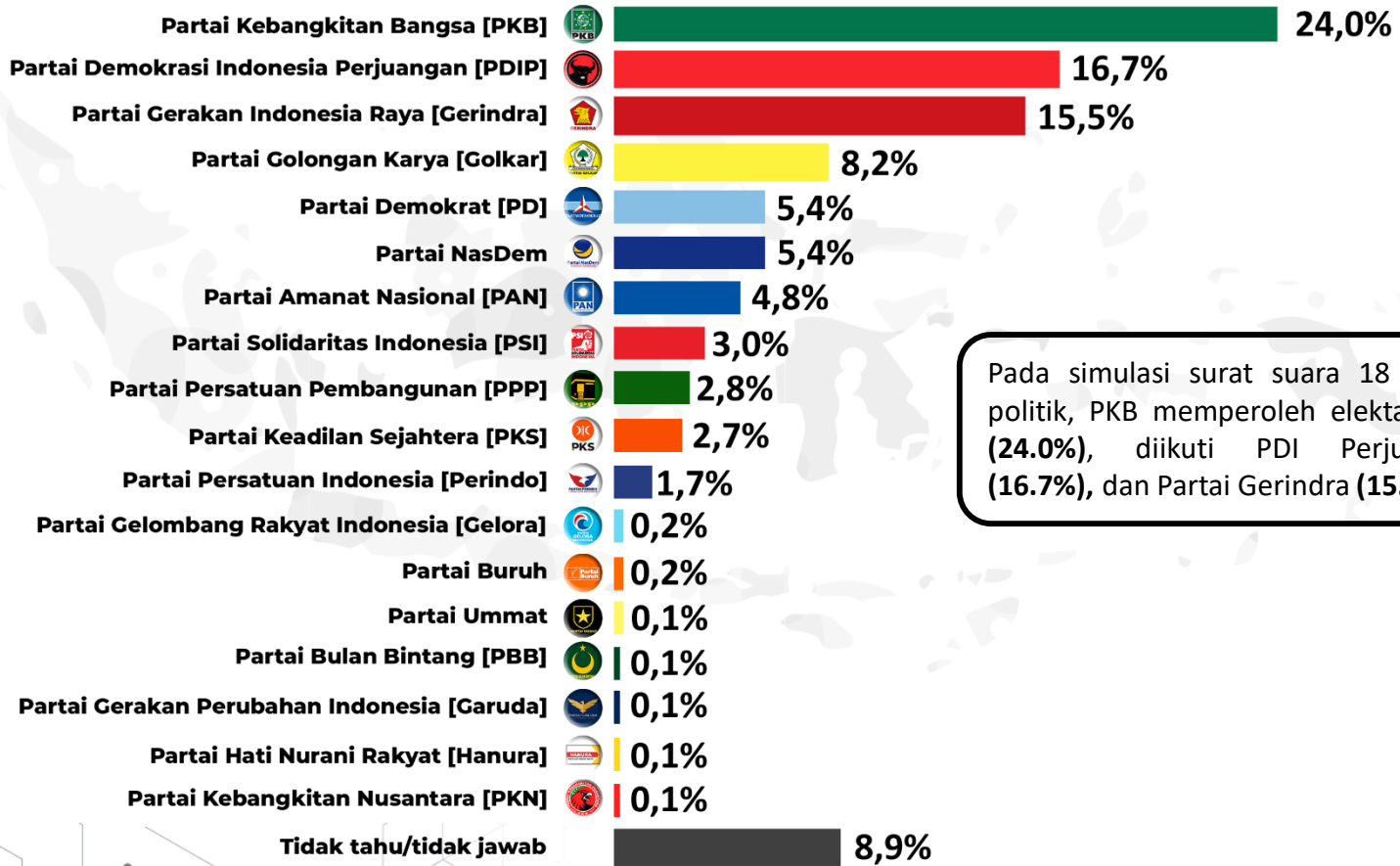
TEMUAN SURVEI JAWA TIMUR [8000 RESPONDEN]

PERIODE 25 - 31 JANUARI 2024



[SIMULASI SURAT SUARA]

Jika Bapak/Ibu/Saudara saat ini datang ke TPS dan berada di dalam bilik suara, caleg [calon legislatif] dari partai politik atau partai politik apa yang akan dipilih?



Pada simulasi surat suara 18 partai politik, PKB memperoleh elektabilitas (24.0%), diikuti PDI Perjuangan (16.7%), dan Partai Gerindra (15.5%).



PETA SEBARAN PASANGAN CAPRES-CAWAPRES BERDASARKAN PILIHAN PARTAI POLITIK

PETA SEBARAN PASANGAN CALON PRESIDEN-WAKIL PRESIDEN

Berdasarkan Pilihan Partai Politik

37

Partai Politik	Proporsi Sampel	Anies Baswedan – Muhaimin Iskandar	Prabowo Subianto – Gibran Rakabuming Raka	Ganjar Pranowo – Mahfud MD	TT/TJ
Berdasarkan Pilihan Partai Politik					
PKB	24.0%	44.9%	42.0%	7.1%	6.0%
PDIP	16.7%	0.9%	28.1%	65.5%	5.5%
Partai Gerindra	15.5%	1.6%	93.5%	2.6%	2.3%
Partai Golkar	8.2%	3.7%	84.1%	6.5%	5.7%
Partai Demokrat	5.4%	3.8%	83.6%	6.2%	6.4%
Partai NasDem	5.4%	16.2%	64.5%	12.7%	6.6%
PAN	4.8%	3.9%	85.2%	6.0%	4.9%
PPP	2.8%	11.9%	59.8%	24.2%	4.1%
PKS	2.7%	44.1%	41.9%	3.8%	10.2%
Lainnya	5.6%	6.1%	81.3%	8.8%	3.8%
TTTJ	8.9%	3.6%	50.6%	11.2%	34.6%

Peta sebaran ini menggambarkan kekuatan Elektabilitas Pasangan Calon Presiden-Wakil Presiden berdasarkan pilihan partai politik. Pemilih Partai Gerindra, Partai Golkar, Partai NasDem, Partai Demokrat, PAN, dan PPP cenderung kepada Prabowo Subianto – Gibran Rakabuming Raka. Pemilih PKB dan PKS cenderung kepada Anies Baswedan – Muhaimin Iskandar. Pemilih PDI Perjuangan cenderung kepada Ganjar Pranowo – Mahfud MD.

**)Margin of Error (MoE) membesar lebih dari 3x MoE survei atau bahkan lebih besar lagi, karena sampel yang terbagi semakin keca yang tersaji adalah data indikatif.*



KESIMPULAN

- ❑ **Kesimpulan Pertama.** Simulasi Surat Suara tiga pasangan Calon Presiden – Wakil Presiden, pasangan nomor urut 2 Prabowo Subianto – Gibran Rakabuming Raka memperoleh elektabilitas (**60.1%**), diikuti pasangan nomor urut 3 Ganjar Pranowo – Mahfud MD dengan elektabilitas (**17.2%**) dan pasangan no urut 1 Anies Baswedan – Muhaimin Iskandar dengan elektabilitas (**14.9%**). Tren elektabilitas calon presiden – wakil presiden di Jawa Timur, pasangan nomor urut 1 Anies Baswedan – Muhaimin Iskandar sempat turun di Juni 2023, dan sedikit mengalami kenaikan di September 2023. Setelah memastikan Muhaimin Iskandar sebagai cawapres Anies Baswedan, rentang September 2023 ke Januari 2024 tren elektoral relatif stabil dengan sedikit kenaikan (**1.3%**). Sementara tren pergerakan elektoral Prabowo Subianto di Jawa Timur konsisten mengalami tren kenaikan sejak Juni 2023. Kenaikan signifikan terjadi dari rentang September 2023 ke Januari 2024 (**19.5%**), dimana dalam rentang tersebut Prabowo Subianto dipastikan berpasangan dengan Gibran Rakabuming Raka. Sedangkan tren Ganjar Pranowo relatif stabil memimpin sejak Mei 2022 hingga Juni 2023, namun disalip Prabowo Subianto pada September 2023. Setelah September 2023 tren elektabilitas Ganjar Pranowo mengalami penurunan (**21.0%**) di Januari 2024 meski sudah dipastikan menggandeng Mahfud MD sebagai cawapres.

- ❑ **Kesimpulan Kedua.** Tren elektabilitas Prabowo Subianto – Gibran Rakabuming Raka yang naik signifikan, membuat basis pemilih ikut bergeser dibandingkan dengan September 2023. Berdasarkan wilayah Alomerasi – Kultural, wilayah Mataraman yang awalnya menjadi basis Ganjar Pranowo bergeser ke Prabowo Subianto – Gibran Rakabuming Raka. Sementara wilayah Pantura dan Arek pada September 2023 menjadi wilayah berimbang antara Ganjar Pranowo dan Prabowo Subianto, pada Januari 2024 cenderung kepada pasangan Prabowo Subianto – Gibran Rakabuming Raka. Sementara wilayah Madura yang awalnya kompetitif antara Anies Baswedan dan Prabowo Subianto hingga saat ini masih menjadi wilayah kompetitif antara Anies Baswedan – Muhaimin Iskandar dan Prabowo Subianto – Gibran Rakabuming Raka. Sedangkan wilayah Tapal Kuda masih menjadi basis Prabowo Subianto dan Gibran Rakabuming Raka. Pergeseran pemilih di wilayah Alomerasi-Kultural seperti Mataraman, Arek, Pantura dan sebagian Tapal Kuda juga menandakan pergeseran pemilih Joko Widodo 2019 ke pasangan Prabowo Subianto - Gibran Rakabuming Raka.

- ❑ **Kesimpulan Ketiga.** Hampir 80% publik merasa dekat dengan atau berasosiasi dengan organisasi Islam Nahdlatul Ulama (NU). Pemilih yang merasa dekat atau berasosiasi dengan Nahdlatul Ulama, sebaran pemilih calon presiden – wakil presiden nya, yang memilih pasangan nomor urut 1 Anies Baswedan – Muhaimin Iskandar (**15.3%**), sementara yang memilih pasangan nomor urut 2 Prabowo Subianto – Gibran Rakabuming Raka (**60.9%**) dan yang memilih pasangan nomor urut 3 Ganjar Pranowo – Mahfud MD (**16.3%**). Tren basis pemilih NU, kepada Anies Baswedan – Muhaimin Iskandar cenderung stabil dengan kenaikan tipis (**0.7%**). Kepada Prabowo Subianto – Gibran Rakabuming Raka mengalami kenaikan (**19.2%**). Sedangkan kepada Ganjar Pranowo - Mahfud MD mengalami penurunan (**21.7%**).
- ❑ **Kesimpulan Keempat.** Pada simulasi Surat Suara 18 Partai Politik peserta Pemilu 2024, PKB memperoleh elektabilitas (**24.0%**), diikuti PDI Perjuangan (**16.7%**), Partai Gerindra (**15.5%**), Partai Golkar (**8.2%**), Partai Demokrat (**5.4%**), Partai NasDem (**5.4%**), PAN (**4.8%**), PSI (**3.0%**), PPP (**2.8%**), PKS (**2.7%**), dan Partai Perindo (**1.7%**). Sementara partai politik lainnya masih di bawah 1 persen. Basis pemilih partai politik masih terjadi *split ticket voting* dimana pilihan partai politik tidak linear dengan pilihan calon presiden – wakil presiden yang diusung. Pemilih partai politik pengusung Anies Baswedan – Muhaimin Iskandar seperti Partai NasDem, PKB dan PKS masih terbelah ke kandidat lain dan belum cukup solid kepada pasangan nomor urut 1. Sementara, pemilih partai politik pengusung Prabowo Subianto – Gibran Rakabuming Raka cukup solid ke pasangan nomor urut 2 tersebut. Sedangkan, pemilih partai politik pengusung Ganjar Pranowo – Mahfud MD hanya PDI Perjuangan yang cukup solid ke pasangan nomor urut 3.



TERIMA KASIH